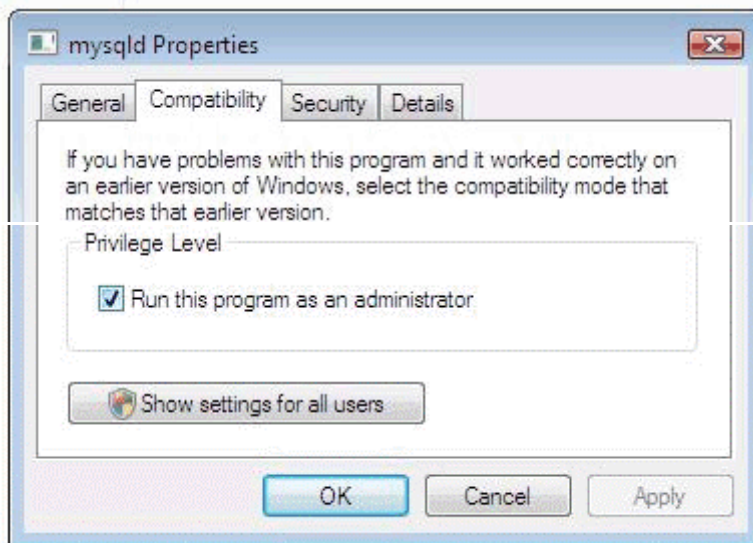




**Windows 7** เป็นระบบปฏิบัติการใหม่ของไมโครซอฟต์ ซึ่งจริงๆ แล้วหากจะดูระบบโดยรวมทั่วไปก็คือ Windows Vista ที่นำมาปรับปรุงดัดแปลง เพื่อให้ง่ายและรวดเร็วในการใช้งานมากขึ้น และนำเอาปัญหาของ Windows Vista มาแก้ไขปรับปรุงให้ดีขึ้น หากจะบอกว่า Windows 7 คือ Windows Vista รุ่นปรับปรุงอาจจะไม่ผิดนัก การใช้งาน SmartClinic 4.0 กับ Windows 7 จึงไม่มีปัญหาใดๆ มีเพียงการเซ็ระบบหลังการติดตั้งเพียงเล็กน้อย หลังจากนั้นก็สามารถใช้งานได้ปกติ นอกจากหากมีการใช้งานร่วมกับอุปกรณ์เชื่อมต่อเช่น ลิ้นชักอัตโนมัติ เครื่องอ่านบาร์โค้ด เครื่องพิมพ์ ฯลฯ ที่ต้องใช้ไดรฟ์เวอร์ที่ใช้สำหรับ Windows Vista /7 โดยเฉพาะ ซอฟต์แวร์ SmartClinic 4.0 ใช้ฐานข้อมูลเป็น MySQL ซึ่งต้องการโหลดขึ้นมาพร้อมกับการเปิดวินโดว์ในตอนเริ่มต้น แต่ Windows 7 จะมีการบล็อกการโหลด MySQL ทำให้ซอฟต์แวร์ไม่สามารถจะเปิดใช้งานได้เนื่องจากระบบฐานข้อมูล MySQL ยังไม่สามารถโหลดได้ วิธีการเซ็ตามีดังนี้

1. เลือกที่ C:\mysql\bin และเลือกไฟล์ชื่อ winmysqladmin ดังรูป
2. คลิกขวาที่ไฟล์ winmysqladmin เลือกที่ Properties ด้านล่างสุดของหน้าต่าง
3. เลือกที่แท็บ **Compatibility** และไปที่ **Privilege Level** และเลือก **Run this program as an administrator** และทำเช่นเดียวกันนี้กับไฟล์ชื่อ mysql กด Ok



4. เลือกที่ C:\SmartGroup\ SmartDrugstore \
5. จะพบไฟล์มีรูปไอคอน 1 ไฟล์ คือ SmartClinic4.exe
6. ให้ท่านทำตามขั้นตอนเหมือนกับไฟล์ winmysqladmin และ mysql โดยเริ่มตั้งแต่ข้อที่ 3 ถึงข้อที่ 5 ทั้ง 2 ไฟล์
7. เมื่อเสร็จแล้ว ให้ท่าน Restart Windows อีกครั้ง
8. ระบบ MySQL Server จะสามารถโหลดได้ และสามารถใช้งาน SmartDrugstore ได้อย่างสมบูรณ์ บนวินโดว์ 7

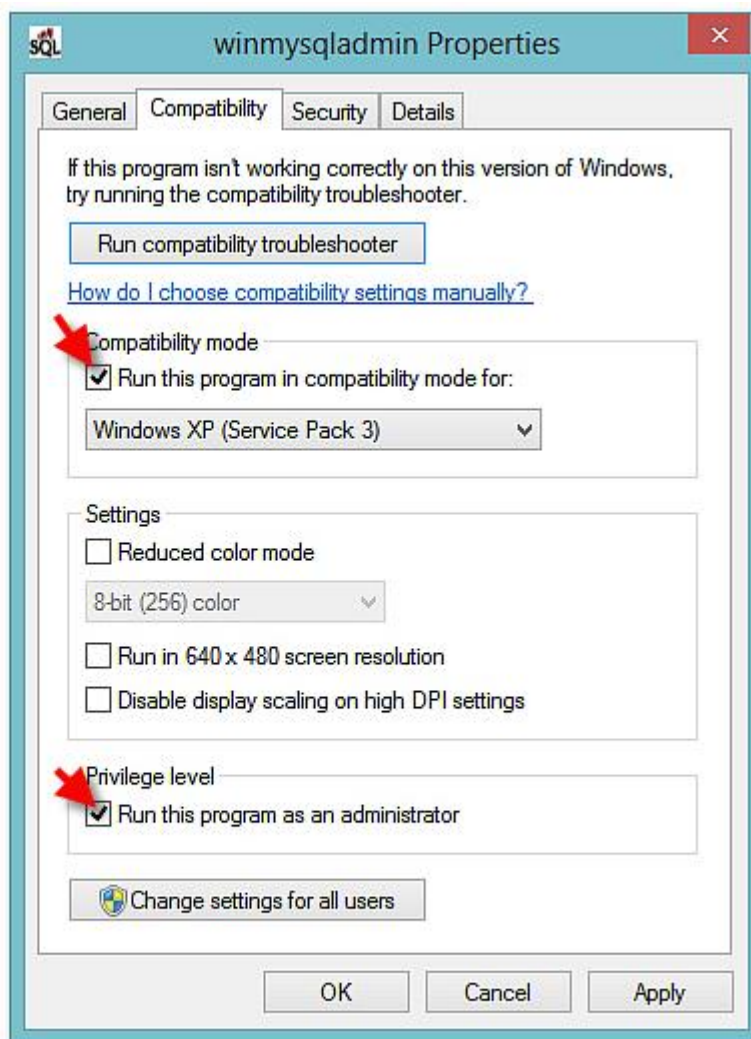
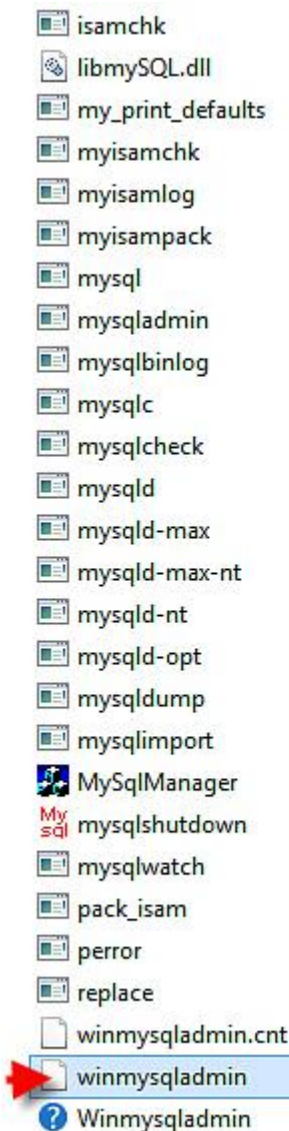


**Windows 8 ทั้ง 32 และ 64 บิต** เป็นระบบปฏิบัติการใหม่ของไมโครซอฟต์ ซึ่งจริงๆ แล้วหากจะดูระบบโดยรวมทั่วไปก็คือ Windows 7 ที่



นำมาปรับปรุงดัดแปลง User Interface(UI) มาเพื่อให้กับคอมพิวเตอร์แบบจอสัมผัสและอุปกรณ์แบบพกพา เพื่อให้ง่ายและรวดเร็วในการใช้งานมากขึ้น การใช้งาน **SmartDrugstore 3.0.5 Plus+** กับ Windows 8 จึงไม่มีปัญหาใดๆ มีเพียงการเซ็ระบบหลังการติดตั้งเพียงเล็กน้อย หลังจากนั้น ก็สามารถใช้งานได้ปกติ นอกจากหากมีการใช้งานร่วมกับอุปกรณ์เชื่อมต่อเช่น ลิ้นชักอัตโนมัติ เครื่องอ่านบาร์โค้ด เครื่องพิมพ์ ฯลฯ ที่ต้องใช้ไดรฟ์เวอร์ที่ใช้สำหรับ Windows 8 โดยเฉพาะ ซอฟต์แวร์ **SmartDrugstore 3.0.5 Plus+** ใช้ฐานข้อมูลเป็น MySQL ซึ่งจะต้องการโหลดขึ้นมาพร้อมกับการเปิดวินโดว์ในตอนเริ่มต้น แต่ Windows 8 จะมีการบล็อกการโหลด MySQL ทำให้ซอฟต์แวร์ไม่สามารถจะเปิดใช้งานได้เนื่องจากระบบฐานข้อมูล MySQL ยังไม่สามารถโหลดได้ วิธีการเซ็ตามมีดังนี้

1. เลือกที่ C:\mysql\bin และเลือกไฟล์ชื่อ winmysqladmin ดังรูป
2. คลิกขวาที่ไฟล์ winmysqladmin เลือกที่ Properties ด้านล่างสุดของหน้าต่าง
3. เลือกที่แท็บ **Compatibility** และไปที่ **Privilege Level** และเลือก **Run this program as an administrator** และทำเช่นเดียวกันนี้กับไฟล์ชื่อ mysqlc กด Ok
4. เมื่อเสร็จแล้ว ให้ท่าน Restart Windows อีกครั้ง
5. ระบบ MySQL Server จะสามารถโหลดได้ และสามารถใช้งาน SmartDrugstore ได้อย่างสมบูรณ์ บนวินโดว์ 8



winmysqladmin	21/7/2546 23:09	Application
Winmysqladmin	19/6/2543 3:52	Help file

## หมายเหตุ

SmartDrugstore 3.0.5 Plus+ สามารถใช้งานได้บน Windows 8 และ Windows 7 ทั้ง 32 และ 64 บิต บางเวอร์ชันของ วินโดว์ 7 และ 8 ซอฟต์แวร์ไม่สามารถแสดงภาษาไทยได้สมบูรณ์ เช่น เมนูการใช้งานจะแสดงเป็น ???? ให้ท่านดาวน์โหลด ฟอนต์เพิ่มเติมเพื่ออัปเดตฟอนต์ให้กับเครื่องคอมพิวเตอร์ของท่าน เพื่อให้ซอฟต์แวร์สามารถแสดงฟอนต์ได้ ลิงค์สำหรับดาวน์โหลดฟอนต์เพิ่มเติม [http://www.software.worldmedic.com/tech\\_support/download/font4w7.rar](http://www.software.worldmedic.com/tech_support/download/font4w7.rar) หรือ ศึกษาวิดีโอช่วยสอนการนำเข้าฟอนต์ที่ [http://www.software.worldmedic.com/tech\\_support/windows7/index.htm](http://www.software.worldmedic.com/tech_support/windows7/index.htm)